

ขั้นตอนการดูใบสั่งซื้อว่าถูกเบิกจ่ายด้วยระบบการเงินหรือยัง

Home

Navigator

Personalize

- SR - ระบบพัสดุ
 - อนุมัติใบขอซื้อ
 - สร้างใบสั่งซื้อ
 - เปลี่ยนหน่วยงาน
 - ออกรายงาน
 - ตรวจสอบงบประมาณ
 - ใบขอซื้อ
 - ใบสั่งซื้อ
 - ดูใบสั่งซื้อ**
 - สร้างใบสั่งซื้อ

1. เลือกเมนูดูใบสั่งซื้อ

Oracle Applications - PROD

File Edit View Folder Tools Inquire Window Help

Find Purchase Orders

Operating Unit SR Operating Unit ...

Number 6200022

Release

Supplier

Ship-To Org

Bill-To

Ship-To

Line

Shipment

Type

Currency

Site

Show External Locations

Line Type

Buyer

View Releases

Consumption Advice

Global Agreement

Line Date Ranges Status Related Documents Deliver To Accounting

Item, Rev

Category

Description

Supplier Item

VMI

Consigned

Results

Headers

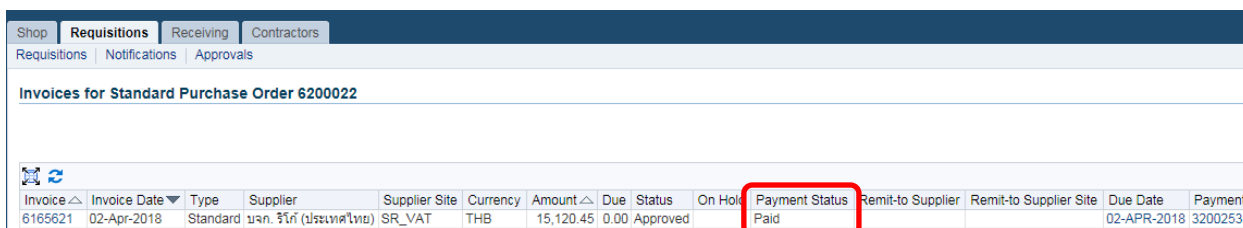
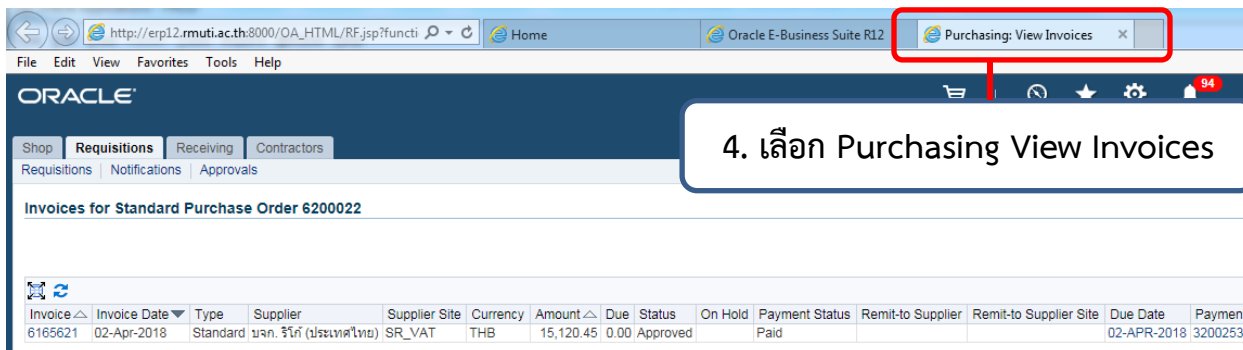
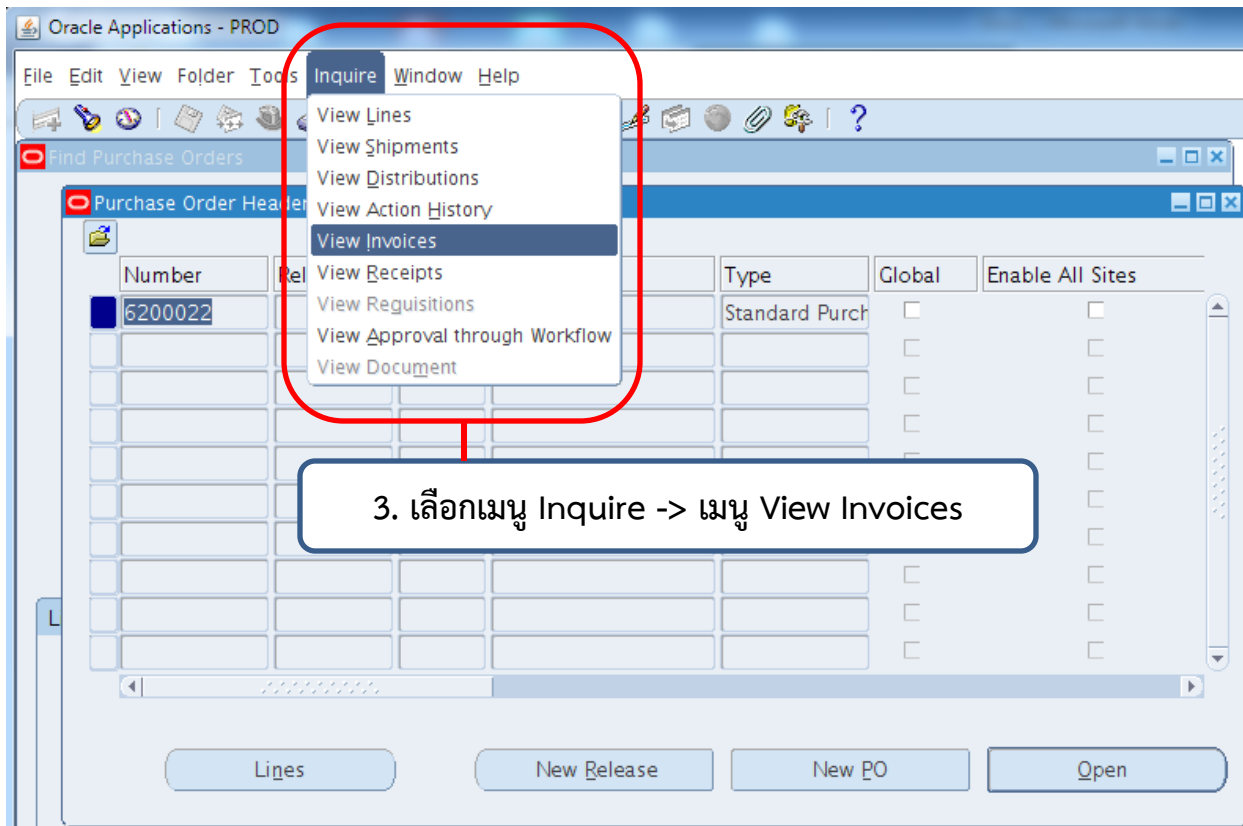
Lines

Shipments

Distributions

Clear New Release (B) New PO Find (J)

2. ใส่เลขที่ใบสั่งซื้อ



5. ขึ้นสถานะการจ่ายเงินแล้ว Paid เลขที่ Invoice Date 02-Apr-2018